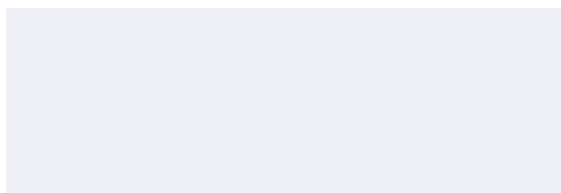


SYSTEM DELTA 30  
FARBKONZEPT



## Systemfarben 01


Weißgrau RAL DESIGN 000 90 00



Mangangrau DB 703



Lichtgrau RAL 7035



Azuritblau NCS S 2565 - R 80 B




Malachitgrün NCS 2060 - B 50 G



---

## Metallfarbe 02

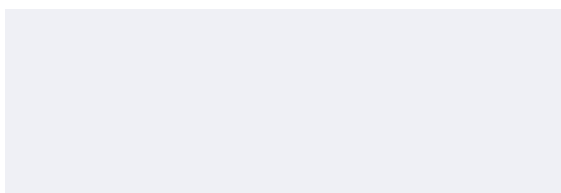
Lichtgrau RAL 7035



---

## Möbelfarbe 05

Weißgrau ähnlich RAL DESIGN 000 90 00



## Sockelfarbe 06

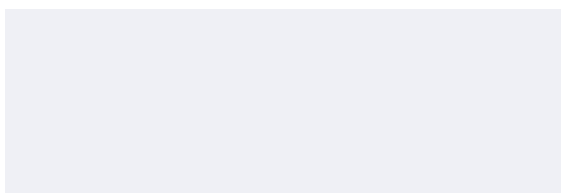
Basaltgrau ähnlich RAL 7012




---

## Medienträgerfarbe 07

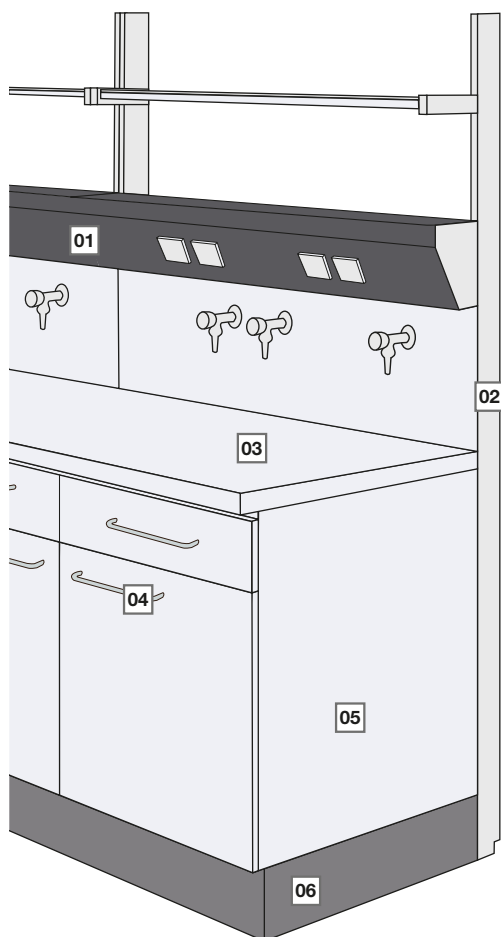
Weißgrau RAL DESIGN 000 90 00




Lichtgrau RAL 7035



# Anwendung Beispiele



System DELTA 30 Wandarbeits Tisch



System DELTA 30 Mediensäule

## 01 Systemfarben

Systemkanäle, Tischkanäle, wahlweise in:

Weißgrau	RAL DESIGN 000 90 00
Mangangrau	DB 703
Lichtgrau	RAL 7035
Malachitgrün	NCS 2060 - B 50 G
Azuritblau	NCS S 2565 - R 80 B

## 02 Metallfarbe

Systemständer, Ablageebenen, Gestelle, Abzugsfensterrahmen, Abzugslisenen, Leiterzargen, etc.

Lichtgrau	RAL 7035
-----------	----------

## 03 Arbeitsplatte

je nach Anforderung

## 04 Möbelgriffe

Bügelgriff  
Edelstahl

## 05 Möbelfarbe

Möbelelemente, abgerundete PP-Sicherheitskanten der Möbelfronten und Melamin-Arbeitsplatten

Weißgrau	ähnl. RAL DESIGN 000 90 00
----------	----------------------------

## 06 Sockelfarbe

Möbelsockel

Basaltgrau	ähnl. RAL 7012
------------	----------------

## 07 Medienträgerfarbe

Mediensäule: Gestell, Kassetten  
Spine: Gestell, Kassetten

Weißgrau	RAL DESIGN 000 90 00
Lichtgrau	RAL 7035

# Arbeitsplatten

## Melaminharzarbeitsplatte

Weißgrau ähnlich RAL DESIGN 000 90 00



## Steinzeugarbeitsplatte

Polar 13



Lichtgrau ähnlich RAL 7035



Alu 76



## Weitere Materialalternativen für Arbeitsplatten

Multiplex



Glas



Chrom-Nickel-Stahl





## Trespa® TopLab plus® Arbeitsplatte

Pastel Grey T03.1.0



## Vollkernarbeitsplatte

Weißgrau ähnlich RAL DESIGN 000 90 00



Silver Grey T03.04.0



Lichtgrau ähnlich RAL 7035



Verbundsteinzeug, Polar13



Polypropylen, Lichtgrau ähnlich RAL 7035



Hinweis:  
Annähernd alle Arbeitsplatten können nach Bedarf sowohl mit als auch ohne Wulstrand geliefert werden.

[www.wesemann.com](http://www.wesemann.com)

**Wesemann GmbH – Zentrale**

Max-Planck-Straße 15–25  
28857 Syke

Telefon: 042 42 594-0

Telefax: 042 42 594-333

E-Mail: [info@wesemann.com](mailto:info@wesemann.com)

